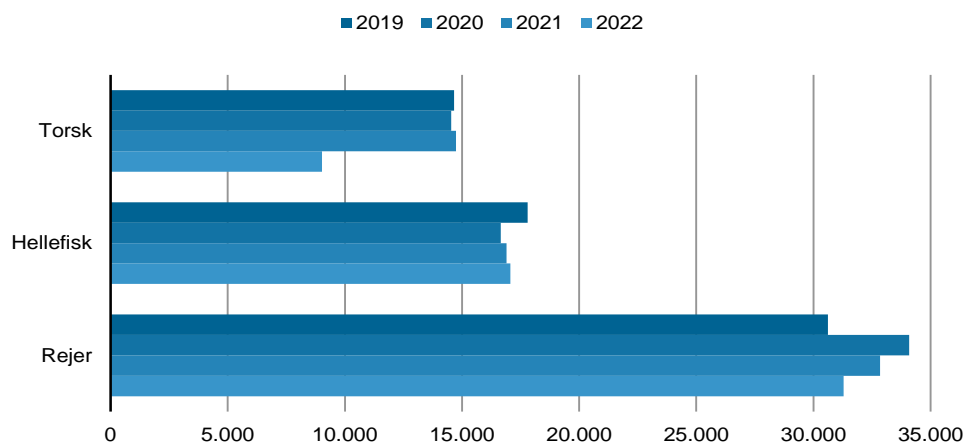


## Indhandling af fisk og skaldyr i juli 2022

I de første 7 måneder af 2022, faldt indhandling af rejer og torsk hhv. med 5 pct. og 39 pct. i forhold til samme periode i 2021. Indhandling af hellefisk var nogenlunde det samme for samme periode. Dette kan du eksempelvis se ved seneste opdatering i statistikbanken, som er udkommet i dag.

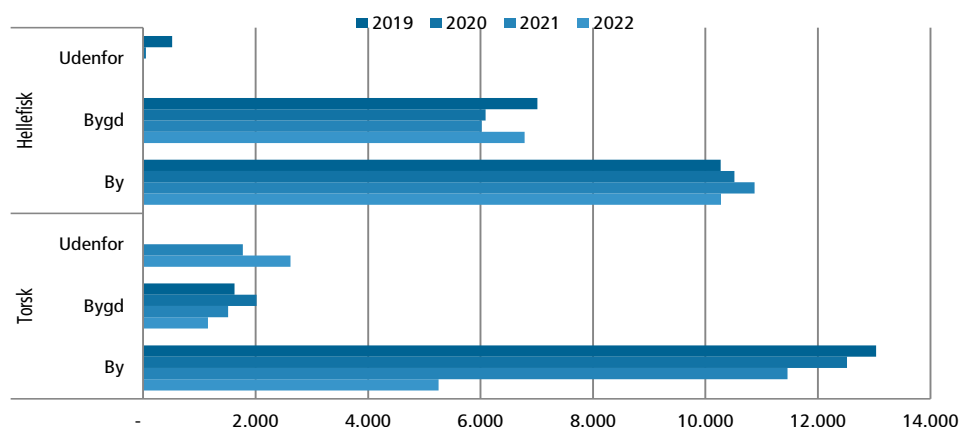
Eksempler for tal fremstillet som figurer:

**Figur 1. Indhandlede mængder af udvalgte arter (ton)**



Kilde: Grønlands Statistik – se tal i Statistikbanken <https://bank.stat.gl/FID012>

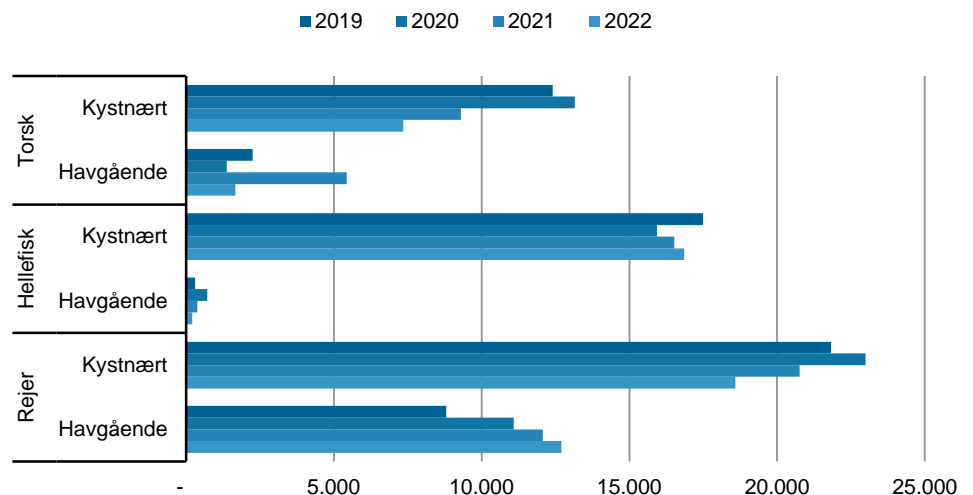
**Figur 2. Indhandling i ton fordelt på art og by/bygd/Udenfor<sup>1</sup>**



Kilde: Grønlands Statistik – se tal i Statistikbanken <https://bank.stat.gl/FID013>

<sup>1</sup> Udenfor: Udenfor by/bygd opdeling eller indhandlingskib

**Figur 3. Indhandling i ton fordelt på arter i kystnært og havgående segment**



Kilde: Grønlands Statistik – se tal i Statistikbanken <https://bank.stat.gl/FID012>

**Statistikbanken:**

I statistikbanken er der mulighed for at hente oplysninger om indhandlingsmængder og værdier pr. art, måned og distrikt for perioden fra 2012 - 2021 i <https://bank.stat.gl/FID012> og <https://bank.stat.gl/FID013>

Yderligere oplysninger kan fås ved henvendelse til kontorchef Lars Geraae på tlf. 34 57 87 (direkte).

Signatur forklaring:  
 ... Oplysninger foreligger ikke  
 .. Oplysninger for usikre til at angives eller diskretionshensyn  
 . Tal kan efter sagens natur ikke forekomme  
 0 Mindre end halvdelen af den anvendte enhed  
 - Nul  
 \* Foreløbigt eller anslået tal

Eventuel henvendelse  
 Lars Geraae  
 E-mail: [lage@stat.gl](mailto:lage@stat.gl)

Pressemeddelelse

Grønlands Statistik  
 Postboks 1025 · 3900 Nuuk  
 Tlf.: +299 34 57 70 · Fax: +299 34 57 90  
[www.stat.gl](http://www.stat.gl) · e-mail: [stat@stat.gl](mailto:stat@stat.gl)

